

✖ Factsheet vluchtelingen 2019

✖ Er wonen ruim 6.800 statushouders in Amsterdam, hiervan zijn er 1.260 in 2018 naar Amsterdam toegekomen. De gemiddelde leeftijd van de statushouders is 29 jaar, tweederde is man. Statushouders zijn daarmee een relatief jonge groep. Deze factsheet beschrijft hoe het gaat met de Amsterdamse statushouders.

✖ Eind 2018 is aan 170 Amsterdamse statushouders een vragenlijst voorgelegd in het kader van de Staat van de Stad 2018. In de vragenlijst kwamen tal van onderwerpen gerelateerd aan maatschappelijke participatie aan bod. De groep (voormalig) statushouders is vergeleken met het gemiddelde in Amsterdam en met de 1^e generatie migranten (Amsterdammers die in het buitenland zijn geboren). Hieronder wordt weergegeven op welke gebieden statushouders het beter of slechter doen dan gemiddeld in Amsterdam. De (voormalig) statushouders zijn ten opzichte van de 1^e generatie migranten en de totale Amsterdamse bevolking wat jonger.



Beter dan gemiddeld in Amsterdam

- **Politiek en maatschappij:** vaker tevreden met het Nederlandse- en Amsterdamse bestuur en de samenleving
- **Ziekten en zorg:** minder langdurige ziekten en aandoeningen, vaker dan gemiddeld tevreden met zorg in Nederland
- **Vrije tijd:** doen vaker vrijwilligerswerk en zijn vaker lid van de bibliotheek
- **Communicatie:** maken meer gebruik van sociale media

Gelijk aan het gemiddelde in Amsterdam

- **Vertrouwen:** even veel vertrouwen in de toekomst
- **Contact:** hebben even veel contact met andere bevolkingsgroepen
- **Vrije tijd:** gaan even vaak uit
- **Mobiliteit:** even vaak in het bezit van een fiets
- **Communicatie:** hebben even vaak een laptop en een smartphone



Slechter dan gemiddeld in Amsterdam

- **Wonen:** minder tevreden met hun woning en wonen vaak kleiner
- **Welzijn:** zijn iets minder gelukkig, vaker sociaal geïsoleerd en ervaren minder sociale cohesie
- **Veiligheid:** voelen zich vaker onveilig en hebben vaker te maken met discriminatie
- **Inkomen:** vaker een lager inkomen, kunnen moeilijker rondkomen en hebben meer schulden
- **Ervaren gezondheid:** ervaren hun gezondheid minder vaak als goed
- **Psychische gezondheid:** hebben vaker psychosociale problemen
- **Sport:** halen de beweegnorm minder vaak, ook sporten ze iets minder
- **Vrije tijd:** minder vaak lid van verenigingen en gaan minder vaak op vakantie
- **Mobiliteit:** minder vaak in het bezit van een auto
- **Politiek:** minder interesse in de politiek



- Jongere statushouders (jonger dan 30) doen het op verschillende gebieden "beter" dan oudere statushouders. Zo hebben ze een hoger welzijnsniveau en sporter ze vaker. Ook zijn ze vaker in het bezit van een bibliotheekabonnement, een laptop en maken ze meer gebruik van sociale media.



Maatschappelijk draagvlak

- De meerderheid van de Amsterdammers vindt het goed dat er in de stad vluchtelingen worden opgevangen.
- Er is vooral veel draagvlak onder hoger opgeleiden.
- Bijna de helft van de Amsterdammers heeft zelf geen ervaring met statushouders in hun buurt; diegene die dat wel hebben zijn overwegend positief.
- Bewoners van Stadsdeel Centrum hebben het minst vaak ervaring met statushouders in de buurt. Bewoners van Stadsdeel Oost hebben het vaakst ervaring met statushouders in hun buurt. Hier zijn de afgelopen jaren relatief veel statushouders gehuisvest.

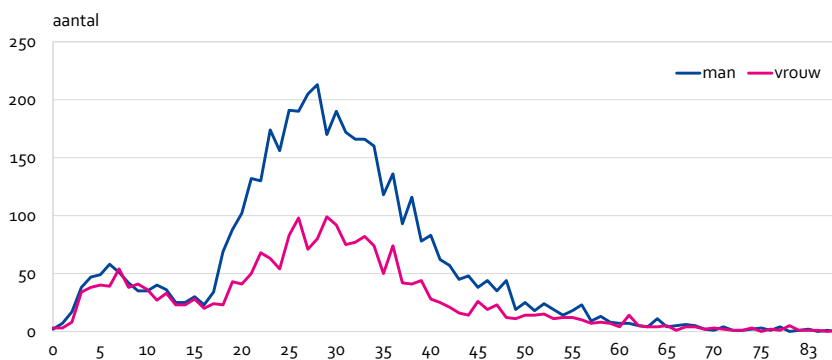


Demografie

Januari 2019 woonden er in Amsterdam 6.840 statushouders, dit zijn mensen met een tijdelijke verblijfsvergunning. Hiervan zijn er 1.260 in 2018 naar Amsterdam gekomen. Deze pagina gaat kort in op de demografische kenmerken van de statushouders in Amsterdam en geeft de spreiding van de statushouders over de stad weer.

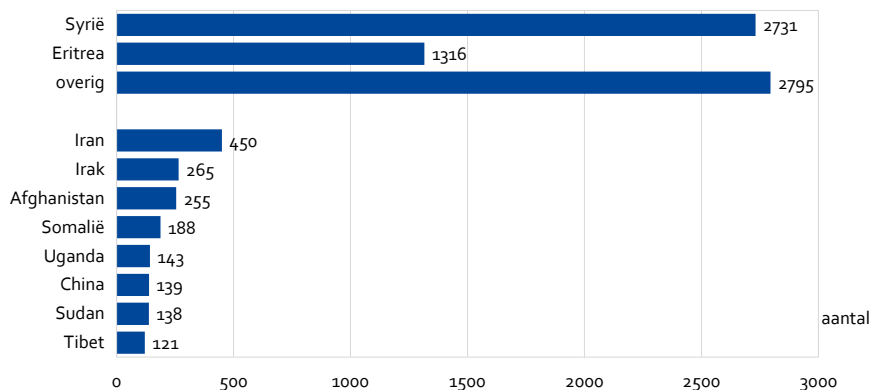
Ruim 6.800 statushouders in Amsterdam

- In Amsterdam wonen 6.840 statushouders.
- Hiervan zijn er 1.260 in 2018 naar Amsterdam gekomen.
- De gemiddelde leeftijd is 29 jaar.
- Tweederde van de statushouders is man, vooral in de leeftijd 16-50 jaar zijn er meer mannelijke dan vrouwelijke statushouders.



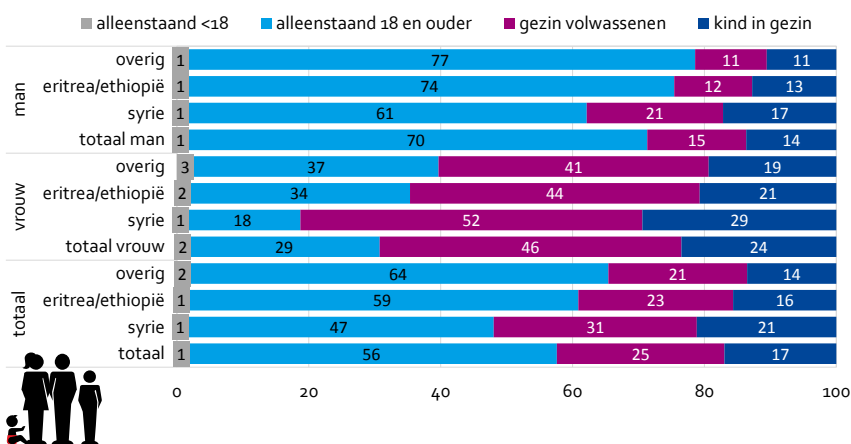
Grootste groep statushouders komt uit Syrië

- Veertig procent van de statushouders komt uit Syrië. 19% uit Eritrea en 41% uit overige landen.
- Van de overige landen vormen statushouders uit Iran, Irak, Afghanistan, Somalië, Uganda, China, Tibet, Sudan de grootste groep.



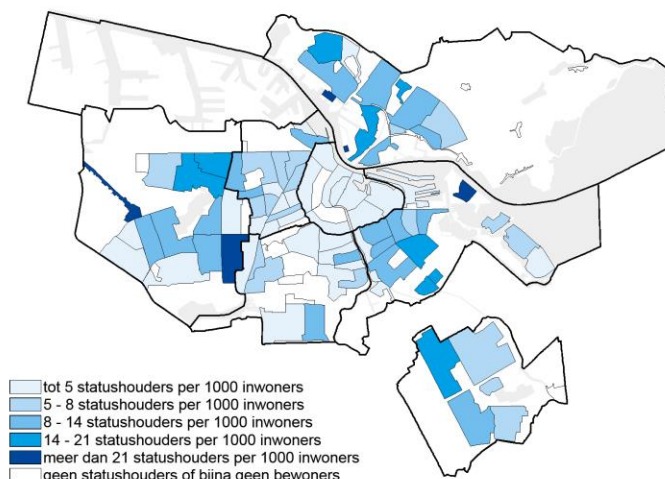
Steeds meer gezinnen onder statushouders

- Zevenenvijftig procent van de statushouders woont alleen. Een kwart woont met een partner en 17% is kind in een gezin.
- Het aandeel kinderen onder de statushouders neemt toe, in 2014 was nog maar 10% van de statushouders kind.
- Vrouwelijke statushouders wonen vaker in een gezin dan mannelijke statushouders. Vooral Syrische vrouwelijke statushouders wonen vaak in een gezin.



Concentraties van statushouders op grote tijdelijke huisvestingslocaties

- Er wonen in Amsterdam 8 statushouders per 1.000 inwoners.
- In sommige wijken is dit aandeel hoger, doordat er een grotere tijdelijke huisvestingslocatie voor statushouders is (bijvoorbeeld Riekerhaven). Hier wonen statushouders gemengd met studenten en anderen jongeren.



Staat van de stad Amsterdam: Statushouders uitgelicht

De factsheet gaat over het welzijn, participatie, leefomstandigheden en gezondheid van statushouders. De gegevens in deze factsheet zijn afkomstig uit de Staat van de Stad Amsterdam 2019. Deze stadsbrede monitor gaat over de sociaaleconomische en sociaal-culturele ontwikkelingen in de stad. Iedere twee jaar wordt door middel van een enquête onderzocht wat het algemene welzijnsniveau is in de stad, in welke mate Amsterdammers participeren in de samenleving, hoe de leefomstandigheden zijn en hoe het gesteld is met de gezondheid van Amsterdammers. Hierbij wordt ook gekeken naar verschillen tussen groepen Amsterdammers en naar de ruimtelijke verdeling van welzijn en participatie.

Voor de tiende editie van de Staat van de Stad is een extra steekproef getrokken onder (voormalige) statushouders. Dit is de tweede keer dat dit gebeurt; de resultaten van de Staat van de Stad voor statushouders in 2017 staan beschreven in de 3^e Vluchtelingenmonitor.

170 (voormalige) statushouders vullen enquête in

Respondenten Staat van de Stad 2019

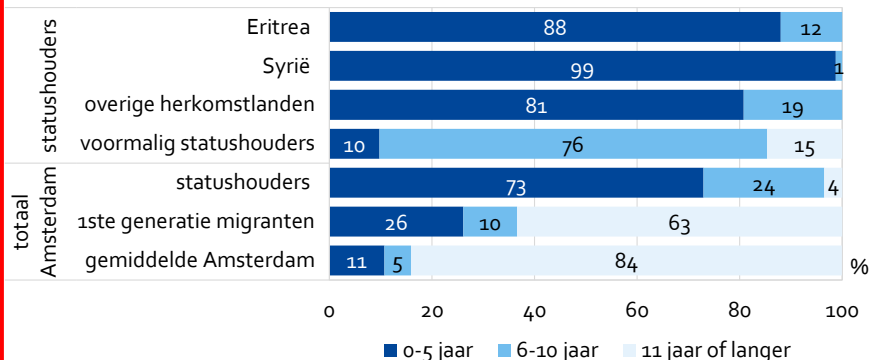
statushouders	aantal
huidige statushouders uit Syrië	78
huidige statushouders uit Eritrea	25
huidige statushouders uit overige herkomstlanden	26
voormalig statushouders	41
totaal statushouders	170
1ste generatie migranten (incl. statushouders)	1.449
totaal (alle respondenten)	4.181

- Respons: 18% (algemeen), 10% (statushouders)
- Dataverzameling van oktober 2018 t/m januari 2019
- De enquête was in het Nederlands en in het Engels beschikbaar
- Deelnemers moeten 18 jaar of ouder zijn
- In de rest van de factsheet wordt de groep (voormalige) statushouders kortweg aangeduid als 'statushouders.'
- Methode dataverzameling statushouders:

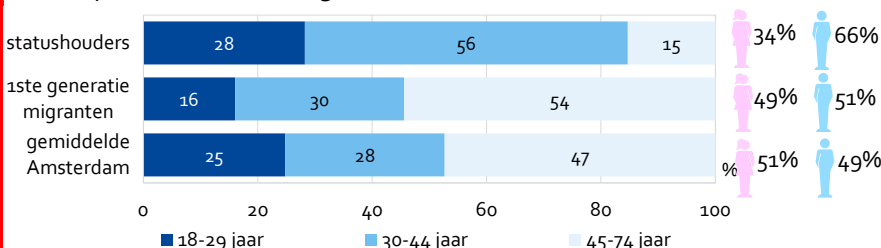


Statushouders zijn relatief jong en vaak man

- De meeste huidige statushouders wonen <5 jaar in Nederland; de voormalige statushouders veelal al langer. Het merendeel van de 1^{ste} generatie migranten woont 10+ jaar in Nederland.



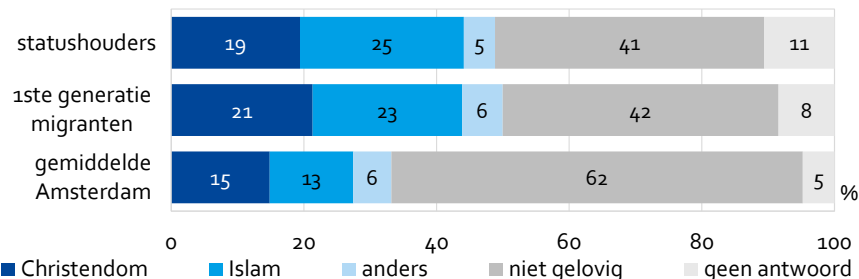
- De statushouders zijn gemiddeld jonger dan de overige respondenten en een groter aandeel is man.



49% statushouders voelt zich verwant met een godsdienst of levensbeschouwelijke stroming

- Ongeveer de helft (49%) van de statushouders voelt zich verwant met een godsdienst of levensbeschouwelijke stroming. Van de 1^{ste} generatie migranten is dit 50% en gemiddeld in Amsterdam 33%.
- Een kwart (25%) van de statushouders is moslim; gemiddeld in Amsterdam is dit 13%. Bijna een vijfde (19%) van de statushouders is christen; onder alle Amsterdammers is dit 15%.
- Bijna een kwart (23%) van de religieuze Amsterdammers bezoekt tenminste 1x per week een gebedshuis of godsdienstige bijeenkomst; 43% doet dit zelden of nooit. De religieuze statushouders en 1^{ste} generatie migranten verschillen hierin weinig van het gemiddelde in Amsterdam.

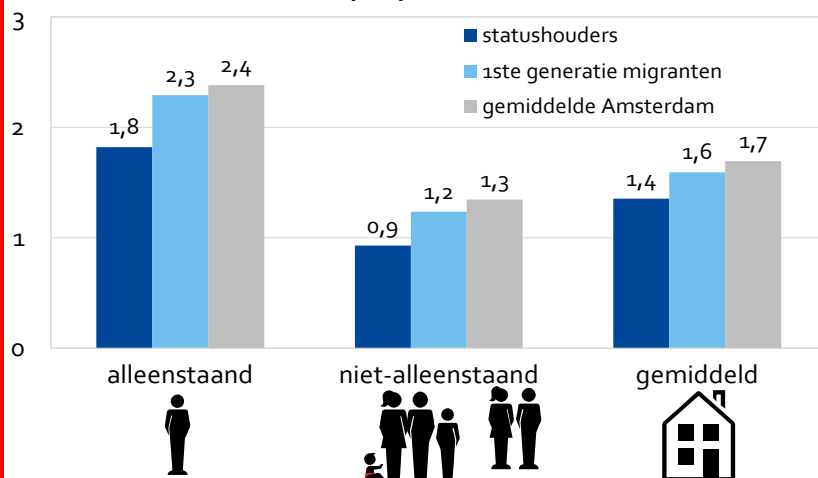
Met welke godsdienst, religieuze of levensbeschouwelijke stroming voelt u zich verwant?



Statushouders wonen kleiner dan gemiddeld

- Net als de gemiddelde Amsterdammer wonen de meeste statushouders in een flat, appartement of studio (74%).
- Statushouders wonen gemiddeld iets kleiner dan 1^{ste} generatie migranten in Amsterdam en kleiner dan de gemiddelde Amsterdammer.
- Voor alle groepen geldt dat meerpersoonshuishoudens naar verhouding kleiner wonen dan alleenstaanden

Gemiddeld aantal kamers per persoon in het huishouden



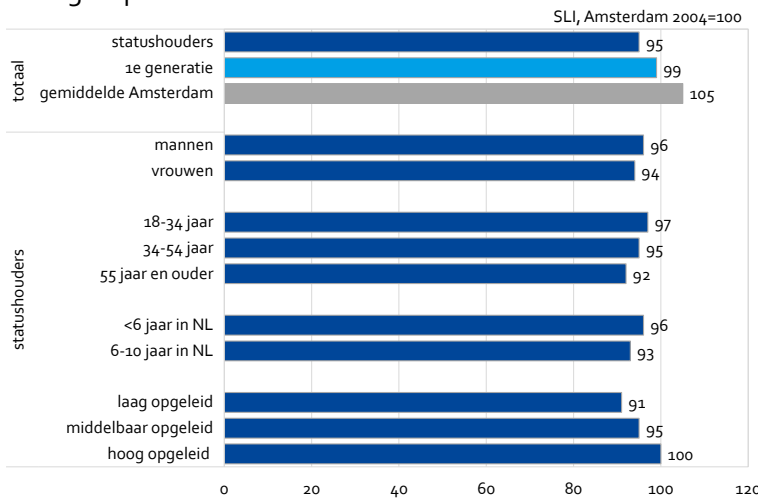
Leefsituatie-index, geluk, vertrouwen en tevredenheid

De objectieve kwaliteit van leven, ofwel het welzijnsniveau, kan worden samengevat in 1 getal, de Leefsituatie-index (SLI). Deze index is ontwikkeld door het SCP en wordt gebruikt om samenvattend inzicht te geven in de welvaart en het welzijn van de Nederlandse bevolking. De index beschrijft de objectieve kant van kwaliteit van leven op acht verschillende maatschappelijke domeinen in één samenvattend getal ten opzichte van het indexjaar (2004). De leefsituatie van Amsterdammers is ten opzichte van 2004 verbeterd, de index nam toe van 100 in 2004 naar 105 in 2016 en 2018. Deze verandering is beperkt, maar veranderingen in de leefsituatie zijn in het algemeen klein en gaan langzaam. Groepen die zich recent hebben gevestigd scoren, afhankelijk van het vestigingsmotief, vaak wat lager op de index.

Op deze pagina staat de leefsituatie-index centraal. Daarnaast is er aandacht voor ervaren geluk, vertrouwen in de toekomst, ervaren discriminatie en tevredenheid met verschillende aspecten van het leven in Nederland.

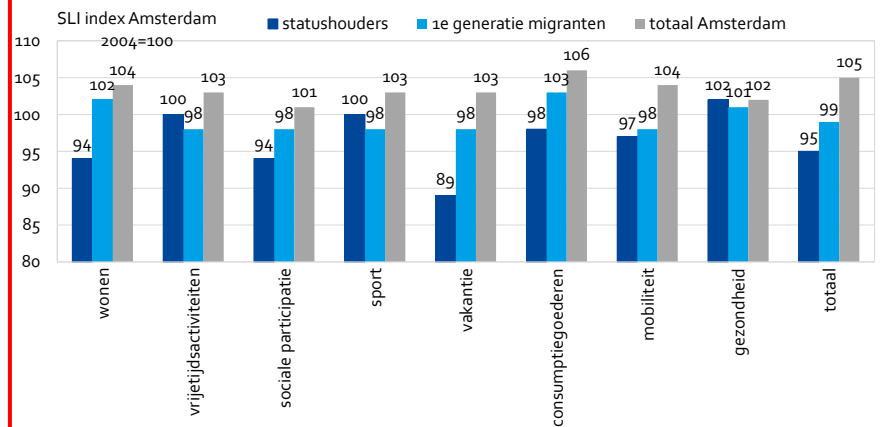
Leefsituatiescore statushouders onder gemiddelde

- De leefsituatie van statushouders is met 95 minder gunstig dan gemiddeld (105) en iets slechter dan 1^e generatie migranten in het totaal (99).
- Binnen de groep statushouders valt op dat hoe hoger de opleiding, des te gunstiger de leefsituatiescore. Met de leeftijd neemt de leefsituatiescore af. Dit geldt allebei ook voor andere groepen Amsterdammers.



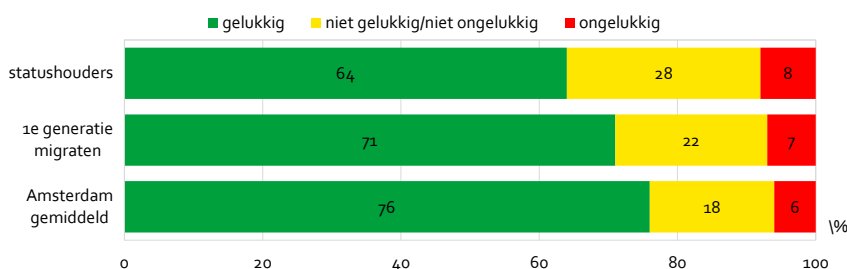
Domeinen vrijetijd, sport en gezondheid scoren best

- Statushouders scoren op alle acht de leefsituatiedomeinen slechter dan het Amsterdamse gemiddelde.
- Op de leefsituatiedomeinen vrijetijdsactiviteiten, sport en gezondheid scoren statushouders wel iets beter dan de hele groep 1^e generatie migranten. Dit komt mede door hun gemiddeld jongere leeftijd.



Iets minder gelukkig maar wel vertrouwen in toekomst

- Statushouders voelen zich minder vaak dan gemiddeld gelukkig.
- Zowel statushouders als migranten in het algemeen hebben vaker aangegeven soms of zelden met discriminatie te maken te hebben dan gemiddeld in Amsterdam. Onder beide groepen ervaart 29% vaak of soms discriminatie (gemiddelde Amsterdam 23%).
- Driekwart van de statushouders heeft vertrouwen in de toekomst. Dit is ongeveer evenveel als gemiddeld in Amsterdam.



Minder tevreden over wonen, vrienden, maatschappelijke positie, opleiding en financiën.

- Statushouders zijn vaker dan andere Amsterdammers tevreden met de Nederlandse en Amsterdamse samenleving en hoe de zorg is geregeld in Nederland.
- Over hun woonsituatie, vrienden/kennissen, hun maatschappelijke positie, de gevolgde opleiding en de financiële middelen van het huishouden zijn ze minder tevreden.
- Statushouders met een Eritrese achtergrond geven gemiddeld hogere cijfers dan andere statushouders, jongeren geven minder hoge cijfers dan 30-plussers.

	statushouders	1e generatie migranten	gemiddelde Amsterdam
leven dat u op dit moment leidt	7,2	7,2	7,4
woonsituatie	6,7	7,1	7,4
vrienden/ kennissen	7,4	7,6	7,8
maatschappelijke positie	6,8	6,9	7,2
gevolgde opleiding	6,6	7,0	7,5
financiële middelen huishouden	6,1	6,4	6,9
Nederlandse samenleving	8,1	7,1	7,0
Amsterdamse samenleving	8,0	7,2	6,9
hoe de zorg geregeld is in dit land	7,5	6,5	6,3

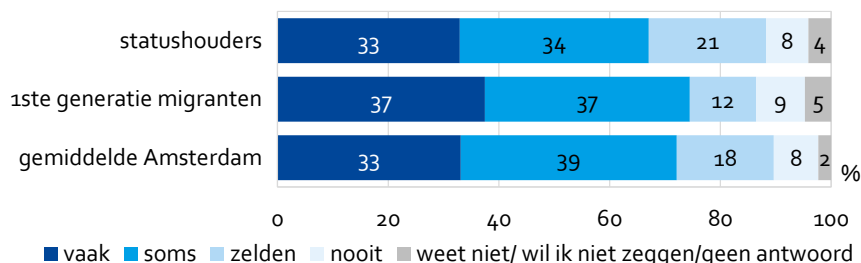
✖ Welzijn: sociaal contact en isolement

✖ Sociale contacten zijn een belangrijk onderdeel van maatschappelijke participatie. Objectieve sociale isolatie is het ontbreken van duurzame relaties met andere mensen. Volgens de definitie van het CBS zijn mensen die minder dan één keer per week contact hebben met familie, vrienden of buren objectief sociaal geïsoleerd. In Amsterdam geldt dit voor 7% van de volwassenen; dit is vaker dan gemiddeld in Nederland (2016: 4%)¹. Feitelijk contact met anderen staat los van de manier waarop iemand zijn of haar sociale leven ervaart. Iemand met veel sociale contact kan zich eenzaam voelen, en andersom. Subjectieve sociale isolatie wordt in de Staat van de Stad enquête gemeten met behulp van de Sociale-Isolatie Index. Deze bestaat uit een aantal stellingen, bijvoorbeeld 'ik maak deel uit van een groep vrienden' en 'mijn sociale contacten zijn oppervlakkig.' Op basis van deze stellingen voelt 13% van de Amsterdammers zich sterk sociaal geïsoleerd.

Statushouders hebben even vaak als gemiddeld contact met andere bevolkingsgroepen

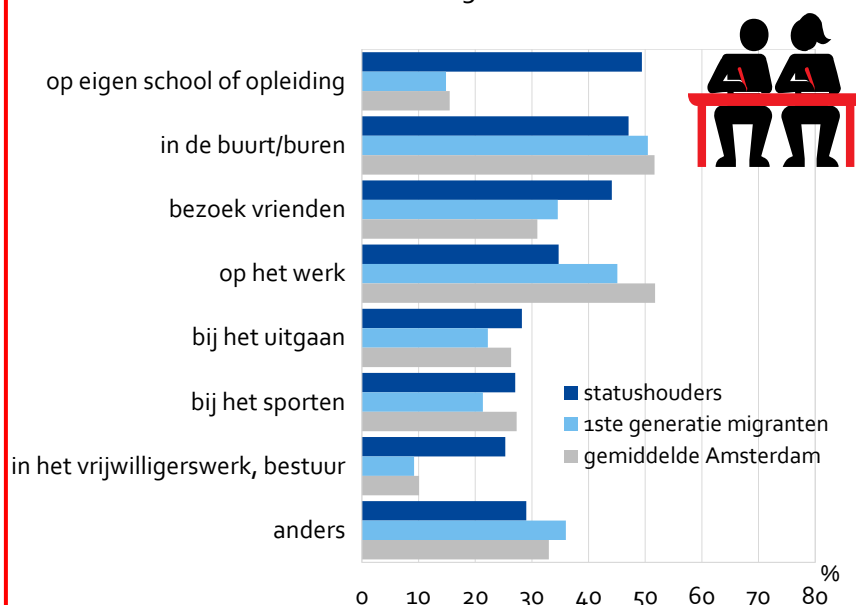
- (Voormalige) statushouders hebben ongeveer even vaak als gemiddeld contact met mensen uit andere bevolkingsgroepen.
- Het aandeel 1^{ste} generatiemigranten dat vaak of soms contact heeft met mensen uit andere bevolkingsgroepen ligt iets hoger dan gemiddeld in Amsterdam.

Mate waarin men contact heeft met mensen uit andere bevolkingsgroepen



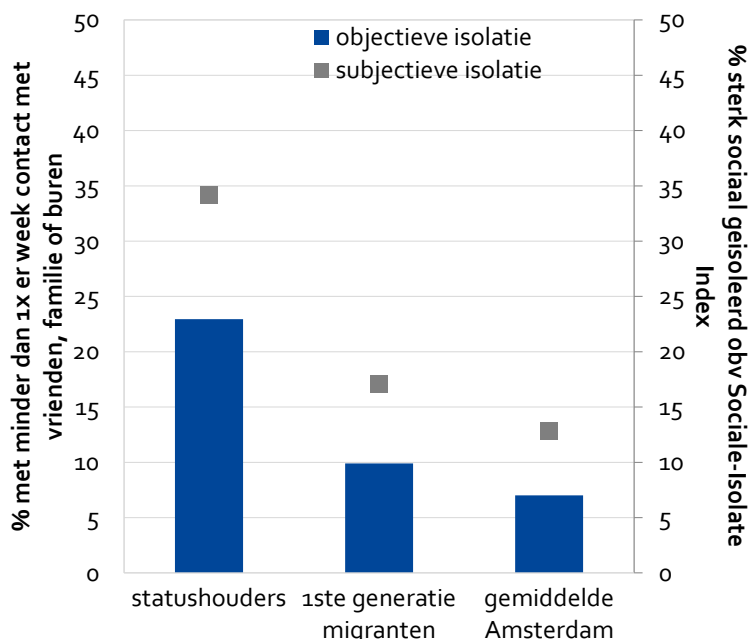
Statushouders hebben het vaakst contact met andere bevolkingsgroepen via school of opleiding

- Statushouders hebben vaker contact met andere bevolkingsgroepen via hun school of opleiding dan andere Amsterdammers. Een mogelijke verklaring is dat vrijwel alle statushouders via hun inburgeringscursus in contact komen met mensen met verschillende achtergronden.



Statushouders vaker dan gemiddeld sociaal geïsoleerd

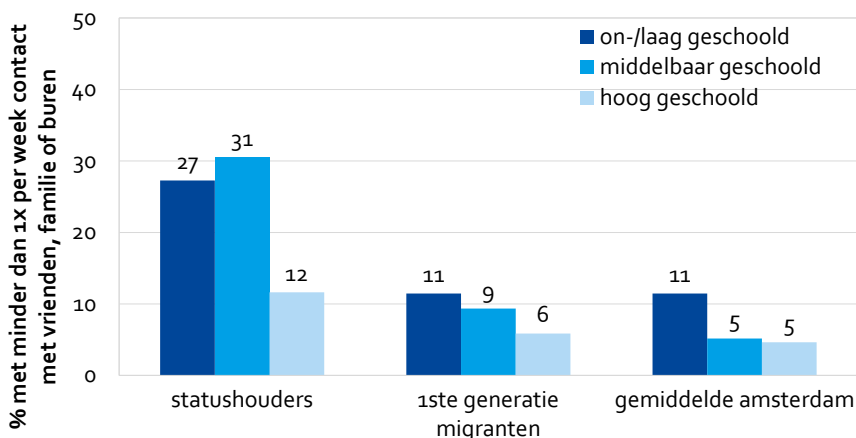
- Statushouders zijn (veel) vaker sociaal geïsoleerd dan 1^{ste} generatie migranten en Amsterdammers gemiddeld
- Dit geldt zowel voor objectieve isolatie als voor subjectieve isolatie (de mate waarin men zich geïsoleerd voelt)



Lager opgeleiden vaker sociaal geïsoleerd

- Gemiddeld in Amsterdam komt objectieve sociale isolatie relatief veel voor onder o.a. mensen met een (zeer) slechte gezondheid, eenoudergezinnen, bijstandsontvangers en laaggeschoolden.
- De respondentengroep statushouders is te klein om deze verschillen betrouwbaar te kunnen meten. Voor sommige achtergrondkenmerken, waaronder opleidingsniveau, zien we echter wel een trend in dezelfde richting als voor Amsterdam als geheel.

Percentage sociaal geïsoleerd (objectieve isolatie)



¹Bron: CBS. Sociale isolatie naar objectieve en subjectieve maatstaf. Den Haag/Heerlen, december 2016

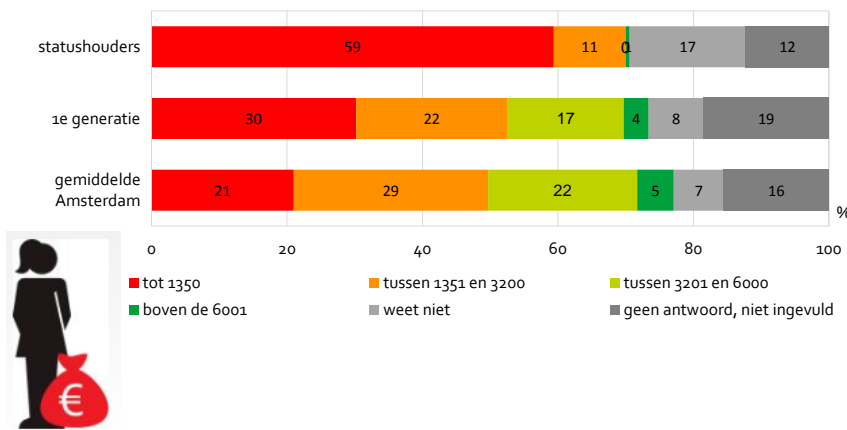
✘ Rondkomen en schulden

✘ In Amsterdam wonen veel mensen met een heel hoog inkomen of een heel laag inkomen, terwijl middeninkomens relatief weinig voorkomen. Dit wordt ook wel inkomensongelijkheid genoemd. De inkomensongelijkheid in Amsterdam is groter dan gemiddeld in Nederland. Dit komt onder andere doordat er in Amsterdam relatief veel huishoudens met lage inkomens zijn en omdat er relatief veel mensen afhankelijk zijn van een uitkering. Hier wordt gekeken naar het inkomen, rondkomen en schulden bij statushouders ten opzichte van andere groepen Amsterdammers.

✘ In De Staat van de Stad enquête 2018 is gevraagd naar het inkomen, moeite met rondkomen met het huishoudinkomen en schulden. Het gaat daarbij om schulden of lopende leningen bij instellingen (bijvoorbeeld huurachterstand) en/of bij vrienden, familie e.d. Bij de vraag naar schulden werd ook genoemd dat het daarbij niet om de normale hypotheeklasten gaat, maar wel om achterstanden daarin en eventuele andere schulden.

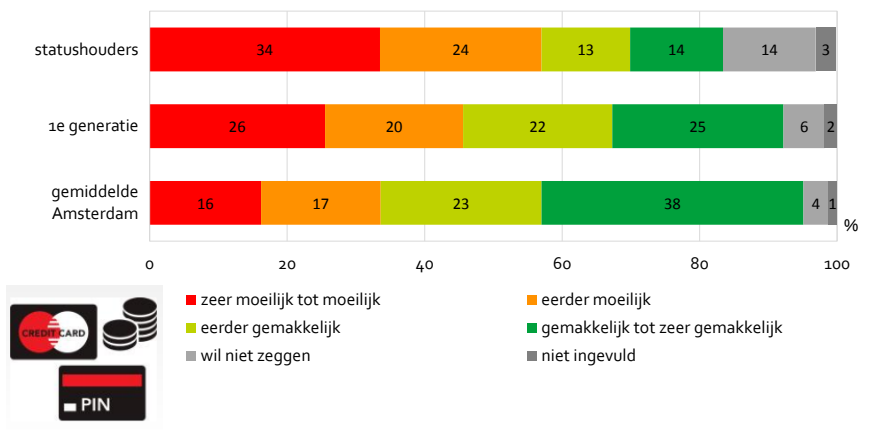
Relatief veel statushouders hebben een laag inkomen

- Veel statushouders zijn afhankelijk van bijstand, hierdoor zijn er relatief veel statushouders met een laag inkomen.
- 59% van de huishoudens van ondervraagde statushouders moet rondkomen van minder dan €1.350 per maand, dit is veel meer dan gemiddeld in Amsterdam (21%).



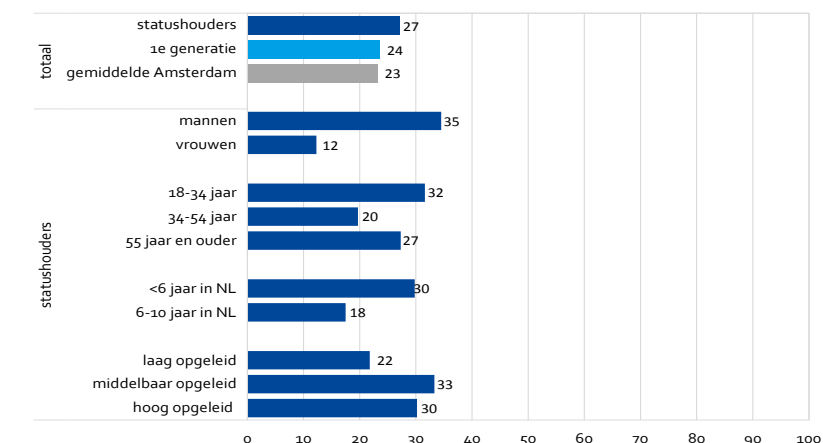
Statushouders hebben vaker moeite met rondkomen dan gemiddeld in Amsterdam

- Relatief veel statushouders, veel meer dan andere groepen Amsterdammers, hebben moeite om rond te komen.
- Statushouders die hier al zes jaar of langer zijn geven vaker aan moeite te hebben om rond te komen dan statushouders die minder dan 6 jaar in Nederland zijn. Zij zijn vaak al voor een langere periode afhankelijk van bijstand.
- Hoogopgeleiden geven vaker aan moeite te hebben met rondkomen dan laagopgeleiden. Hoe dit komt is nog onduidelijk.



Mannen vaker schulden dan vrouwen

- De ondervraagde statushouders hebben iets vaker dan gemiddeld schulden of betalingsachterstanden (27%)*.
- Mannen geven vaker dan vrouwen aan een schuld te hebben.
- Statushouders die minder dan 6 jaar in Nederland zijn hebben vaker een schuld dan statushouders die hier al zes jaar of langer zijn.



*De reden hiervoor weten we (nog) niet. Of statushouders de lening die zij veelal afsluiten voor hun inburgeringstraject (en die kan worden opgezet in een gift) als schuld zien is niet duidelijk.

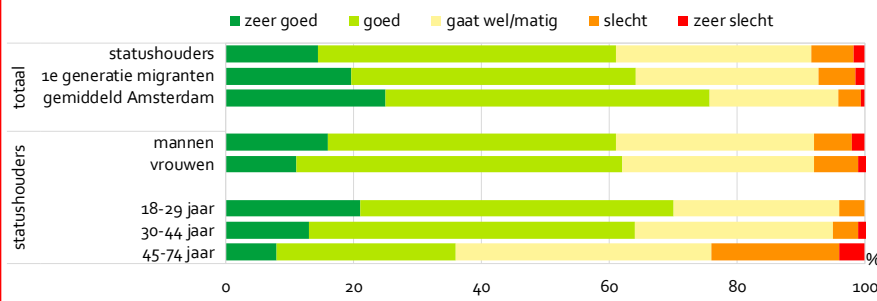
Gezondheid en zorg

Gezondheid speelt een belangrijke rol in participatie. Fysieke en psychische beperkingen kunnen immers participatie belemmeren. Omgekeerd kan participatie, zoals het actief zijn in de maatschappij, de gezondheid bevorderen.

Op basis van de Staat van de Stad enquête (2018) is een beeld te geven van de ervaren gezondheid van (voormalig) statushouders ten opzichte van andere groepen Amsterdammers. Centraal staan vragen over de lichamelijke en geestelijke gezondheid die zij ervaren en de formele en informele hulp die zij (kunnen) ontvangen vanwege de gezondheid.

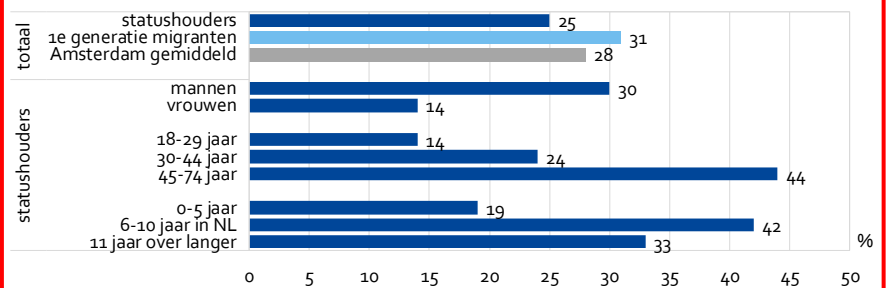
Statushouders ervaren hun gezondheid minder vaak als goed

- Statushouders ervaren hun eigen gezondheid minder vaak als (zeer) goed (61%) dan gemiddeld in Amsterdam (76%) en 1^e generatie migranten (64%).
- Acht procent van de statushouders ervaart hun gezondheid als (zeer) slecht. Dit is hoger dan gemiddeld in Amsterdam (4%).



Statushouders hebben minder vaak langdurige ziekten en aandoeningen

- Mede als gevolg van hun relatief jonge leeftijd hebben statushouders minder vaak (25%) langdurige ziekten en aandoeningen dan gemiddeld in Amsterdam (28%) en de 1^e generatie migranten (31%).
- Van de statushouders die een langdurige ziekte of aandoening hebben, geeft 75% aan belemmerd te worden bij dagelijkse bezigheden thuis. Ruim 80% geeft aan belemmerd te worden bij vrijetijdsbesteding, sporten of reizen. Drie kwart geeft aan sterk belemmerd te worden bij het werken. Dit is wat meer dan gemiddeld in Amsterdam.



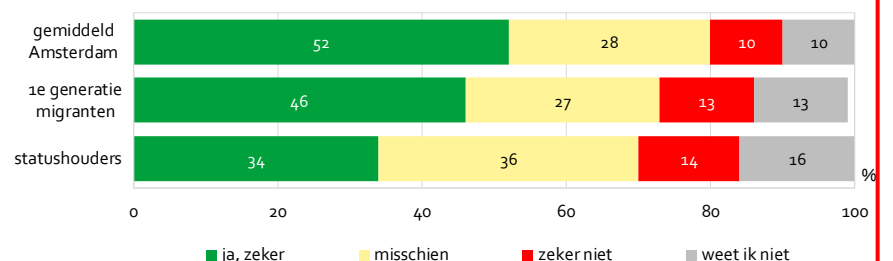
Statushouders ontvangen vaker hulp vanwege hun gezondheid

- Achttien procent van de statushouders heeft in de twaalf maanden voorafgaand aan het onderzoek vanwege de gezondheid hulp ontvangen*. Dit is iets hoger dan gemiddeld in Amsterdam (13%) en de 1^e generatie migranten (14%).
- Het gaat daarbij zowel om hulp vanuit het eigen netwerk (informele hulp) als om professionele hulp (vanuit gemeente of overheid) en particuliere hulp (zelf geregeld en betaalde hulp). Statushouders ontvangen het vaakst hulp uit hun eigen netwerk (50%), net als gemiddeld in Amsterdam (60%) en bij 1^e generatie migranten (58%).



Statushouders minder vaak zeker van hulp

- Een derde (34%) van de statushouder is er zeker van dat zij in de toekomst op dit soort hulp uit de omgeving zou kunnen rekenen. Dit is een stuk lager dan gemiddeld in Amsterdam (52%) en de 1^e generatie migranten (46%).
- Veertien procent is er zelfs zeker van dat ze niet op hulp kunnen rekenen. Dit is lager dan de vorige meting (21%).



* Het gaat hierbij om hulp bij huishoudelijke activiteiten, de persoonlijke verzorging of bij de verpleging.

✖ Bewegen en sport en psychosociale problematiek

✖ In Staat van de Stad enquête is ook gevraagd hoeveel ze bewegen en of ze aan sport doen.

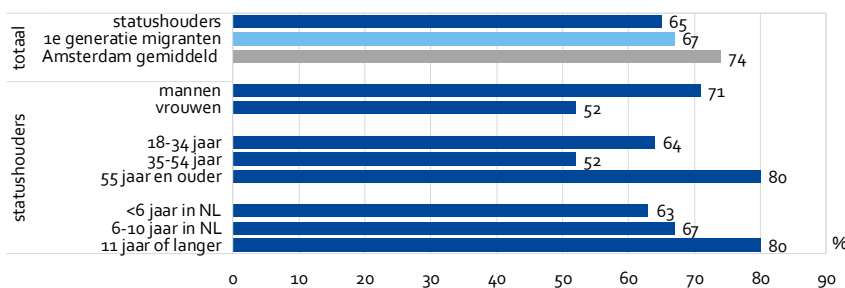
✖ Een manier om te kijken of iemand goed beweegt, is de Nederlandse Norm Gezond Bewegen (NNGB). De NNGB houdt in: op minimaal vijf van de zeven dagen minimaal een half uur matig intensief bewegen.

✖ Er is in de enquête ook gevraagd naar psychosociale problematiek. Dit is gedaan aan de hand van vragen over energiek voelen, kalm en rustig voelen en somber en neerslachtig voelen. De bevindingen staan in blok 4.

Statushouders halen minder vaak de beweegnorm

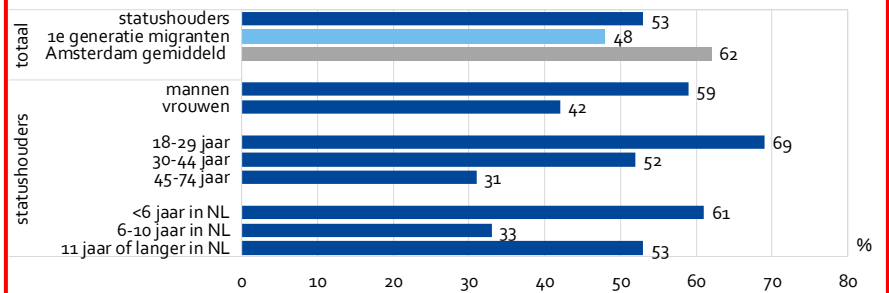


- Vergelijkbaar met de 1^e generatie migranten haalt 65% van de statushouders de beweegnorm. Dit is iets minder dan gemiddeld in Amsterdam (74%).
- Mannen halen beduidend vaker dan vrouwen de beweegnorm (71% tegenover 52%).



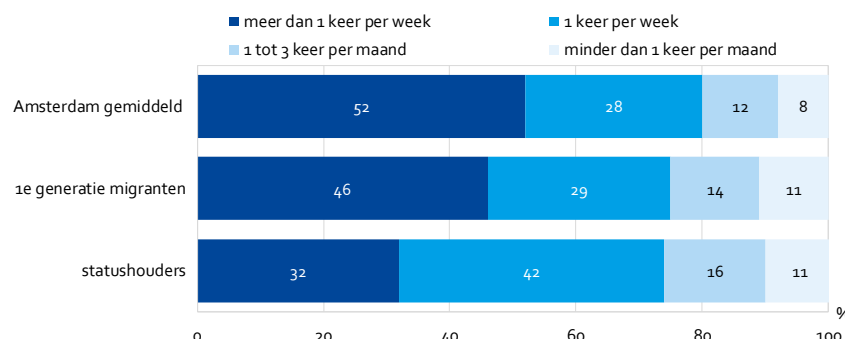
Helft statushouders heeft afgelopen jaar gesport

- Iets meer dan de helft van de statushouders heeft de afgelopen twaalf maanden een sport beoefend, dat is meer dan onder de 1^e generatie migranten (48%) maar minder dan gemiddeld in Amsterdam (62%).
- Mannen en jongere statushouders (leeftijd 18-29 jaar) sporten daarbij beduidend meer dan vrouwen en 30-plussers.
- Van de statushouders die sporten beoefend 32% 1 sport en 35% 2 sporten. De rest heeft 3 of meer sporten beoefend. Gemiddeld beoefenden de statushouders in de afgelopen twaalf maanden 1,47 sport. Dat is iets meer dan gemiddeld in Amsterdam (1,39). Het is minder dan de 1^e generatie migranten (1,88).



Statushouders sporten minder frequent dan gemiddeld in Amsterdam

- Van de sportende statushouders heeft bijna een derde (32%) vaker dan één keer per week gesport, dat is een wat kleiner aandeel dan onder 1e generatie migranten (46%) en alle Amsterdammers (52%).
- Het grootste deel van de statushouders (42%) sporten 1 keer per week.



Psychosociale problematiek komt vaker voor onder statushouders

- Achttien procent van de (voormalig)statushouders voelde zich in de afgelopen vier weken zelden tot nooit energiek en 13% voelde zich zelden tot nooit kalm en rustig. Dit is een groter aandeel dan gemiddeld in Amsterdam (12% en 8%) en bij 1^e generatie migranten (17% en 9%).
- Tien procent van de (voormalige) statushouders voelde zich voortdurend of meestal somber. Dit is vergelijkbaar met gemiddeld in Amsterdam (9%), maar een lager aandeel dan bij de 1^e generatie migranten (13%).

zelden of nooit energiek



18%

zelden of nooit kalm en rustig



13%

voortdurend of meestal neerslachtig en somber



10%

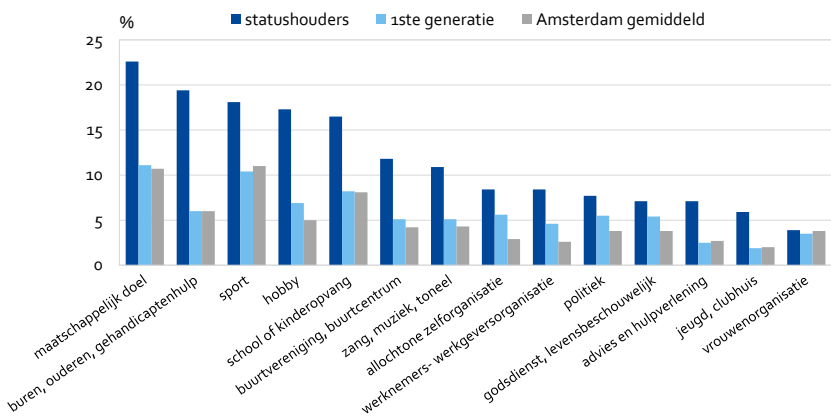
Vrije tijd

Hoe besteden statushouders hun vrije tijd en verschillen zij daarin van de gemiddelde Amsterdammer?

Statushouders doen vaker dan gemiddeld aan vrijwilligerswerk en zijn ook vaker voor meerdere organisaties actief. Iets minder dan de helft van de statushouders is lid van een vereniging, dat is net wat minder dan gemiddeld. Zij zijn het vaakst lid van sport- en hobbyverenigingen. Relatief veel statushouders zijn lid van de bibliotheek. De meerderheid van de statushouders heeft in het afgelopen jaar een uitgaans- of culturele gelegenheid bezocht. Museum- en filmbezoek zijn daarbij populair als uitje. Statushouders zijn in het afgelopen jaar beduidend minder met vakantie geweest dan de gemiddelde Amsterdammer. Ruim de helft is niet met vakantie geweest.

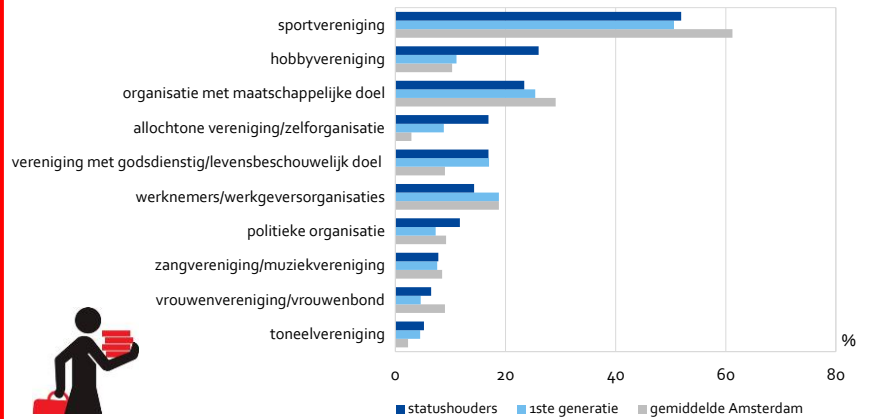
Statushouders relatief vaak als vrijwilliger actief

- Zes van de tien statushouders zijn actief als vrijwilliger (A'dam: 39%).
- Mannelijke statushouders doen vaker vrijwilligerswerk dan vrouwen (66% versus 50%).
- Twee derde van de statushouders zet zich in voor twee of meer organisaties (Amsterdam: 54%) en ruim een kwart is voor vier of meer organisaties actief.
- Statushouders doen het meest vrijwilligerswerk voor organisaties met een maatschappelijk doel, bij sportverenigingen en in de vorm van hulp aan ouderen, burens of gehandicapten.



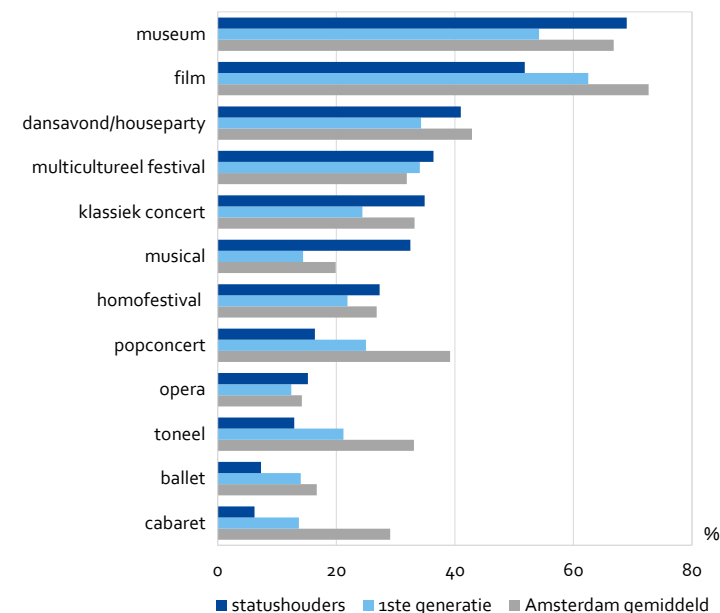
Bijna helft statushouders lid van vereniging

- 45% van de statushouders is lid van één of meerdere verenigingen (A'dam: 52%). Sportverenigingen zijn het populairst bij statushouders die lid zijn van een vereniging: 52% is lid van een sportclub.
- Van de statushouders die lid zijn van een vereniging, neemt 37% minstens één keer per maand actief deel aan activiteiten van één of meer verenigingen, dat is vergelijkbaar met gemiddeld in de stad (33%).
- Statushouders zijn relatief vaak lid van de bibliotheek, 41% is lid (Amsterdam: 25%). Jongeren zijn vaker lid dan ouderen (45+)*.



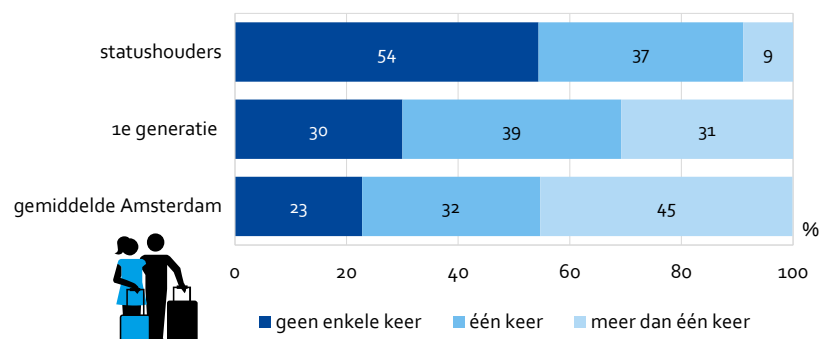
Museumbezoek populairste uitje bij statushouders

- 83% van de statushouders heeft in de afgelopen twaalf maanden minstens één keer een uitgaans- of culturele gelegenheid bezocht. Dat is gelijk aan het gemiddelde in Amsterdam.



Helft statushouders niet met vakantie geweest in afgelopen jaar

- Iets meer dan de helft van de statushouders is in de afgelopen twaalf maanden niet met vakantie geweest (Amsterdam: 23%).
- 37% is in deze periode één keer met vakantie geweest en een tiende vaker.
- Van degenen die met vakantie zijn geweest, zijn zeven op de tien in het buitenland met vakantie geweest (Amsterdam: 92%).
- Werkzame statushouders zijn vaker wel met vakantie geweest dan degenen die onderwijs volgen of geen betaald werk hebben (67% versus 37%).



*Voor juiste interpretatie van de cijfers is het belangrijk om te vermelden dat gemeente Amsterdam zowel het lidmaatschap van de bibliotheek als cultuurbezoek stimuleert en hiervoor ook geld vrijmaakt.

✘ Mobiliteit, social media en politiek

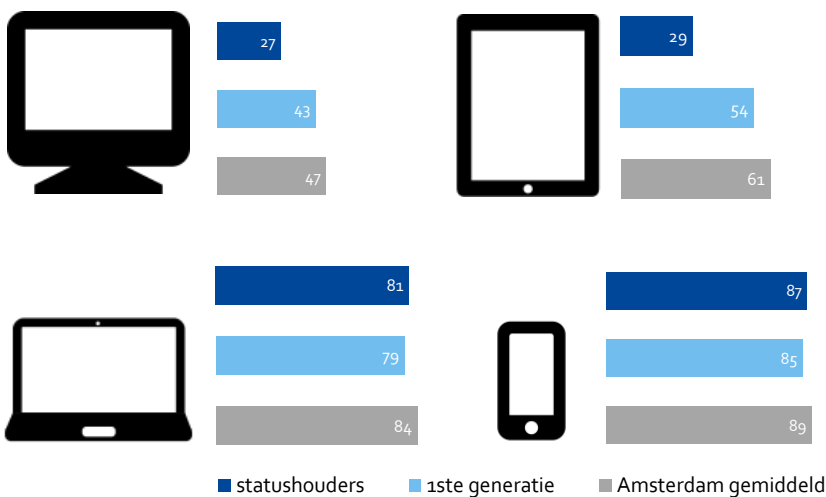
✘ Statushouders bezitten even vaak als gemiddeld een smartphone. Dit geldt ook voor het bezit van een laptop. Zij zijn minder vaak in het bezit van een pc of een tablet. Bijna alle statushouders maken gebruik van social media. Vooral WhatsApp, Youtube en Facebook worden vaak door hen gebruikt. LinkedIn is relatief weinig populair onder deze groep.

✘ Statushouders zijn tevredener met de Nederlandse en Amsterdamse samenleving en het bestuur daarvan dan gemiddeld in de stad. Het aandeel dat geïnteresseerd is in politiek is wel kleiner dan gemiddeld in de stad.

Het fietsbezit onder statushouders is vergelijkbaar met gemiddeld in de stad. Statushouders fietsen wel iets minder vaak door de stad. Maar een klein deel van de statushouders beschikt in het huishouden over een auto. Zij beschikken daarentegen juist wel vaak over een NS-kaart.

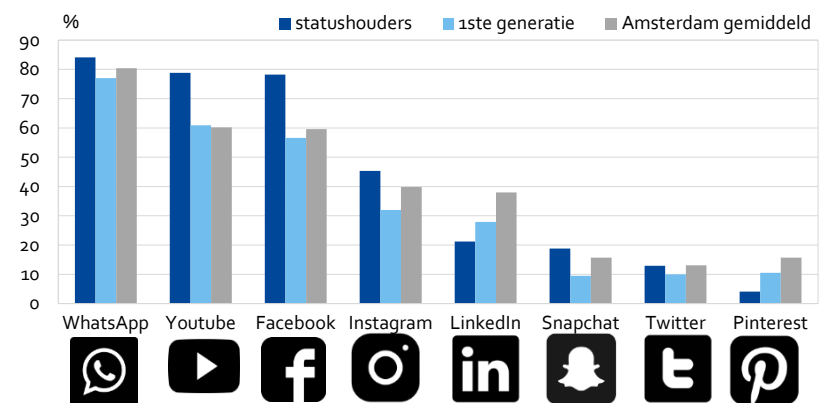
Smartphone bezit gemiddeld onder statushouders

- Bij 88% statushouders is in het huishouden een digitaal communicatiemiddel aanwezig (tablet, laptop, pc). (A'dam: 92%).
- Statushouders zijn even vaak als gemiddeld in de stad in het bezit van een laptop. Een relatief klein deel heeft een pc en/of tablet.
- Statushouders bezitten even vaak als gemiddeld een smartphone. Oudere statushouders (45+) hebben er minder vaak een (65%)*.



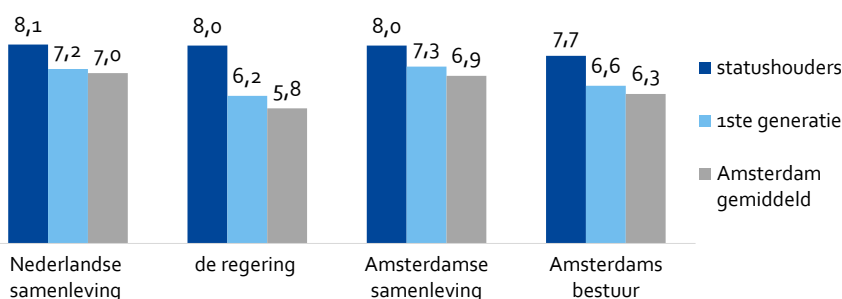
Meerderheid statushouders gebruikt sociale media

- Nagenoeg alle statushouders maken gebruik van internet.
- De overgrote meerderheid van de statushouders (94%) gebruikt sociale media (Amsterdam: 89%).
- Jongere statushouders maken vaker gebruik van sociale media, dat zien we ook onder de Amsterdammers in het algemeen.
- Het populairst onder statushouders zijn Whatsapp, Youtube en Facebook. Youtube en Facebook zijn populairder dan gemiddeld in de stad. LinkedIn gebruiken statushouders juist minder vaak.



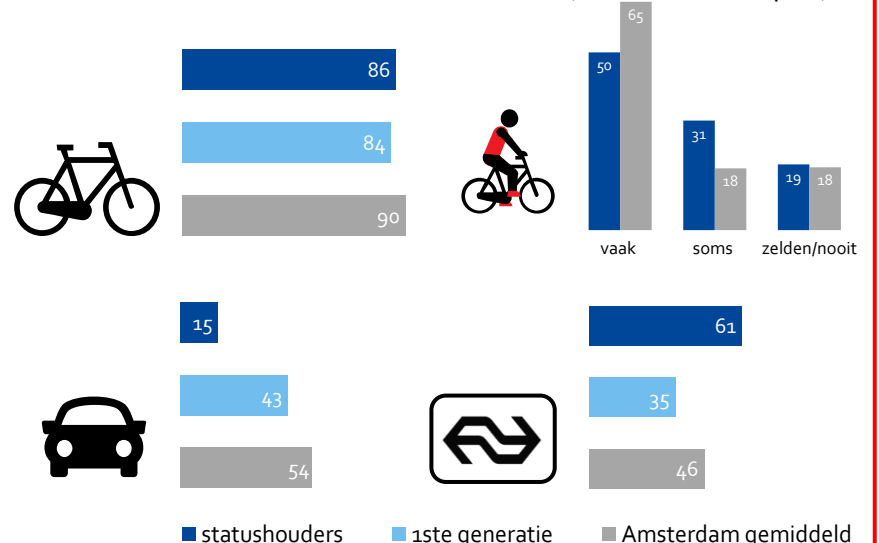
Statushouders minder geïnteresseerd in politiek

- Statushouders zijn tevreden met de Nederlandse en Amsterdamse samenleving. Gemiddeld geven ze hiervoor een 8,1 en 8,0 als rapportcijfer. Zij zijn daarmee tevredener dan gemiddeld in de stad. Ook over de regering en het Amsterdamse bestuur zijn statushouders meer te spreken dan gemiddeld.
- Van de statushouders is rond een derde zeer/tamelijk geïnteresseerd in politiek (A'dam: 58%). Ongeveer twee derde is dat weinig/niet (A'dam: 40%).
- Als er morgen gemeenteraadsverkiezingen zouden zijn, kiezen statushouders het vaakst voor Groen Links (15%), net als gemiddeld in Amsterdam (20%). De helft van de statushouders weet niet wat ze zou kiezen (Amsterdam: 27%).



Meeste statushouders hebben een fiets

- Fietsbezit onder statushouder is gemiddeld. Degenen met een fiets, fietsen wat minder vaak dan gemiddeld in de stad.
- 15% heeft een auto in het huishouden (Amsterdam: 54%). Een tiende maak vaak/soms gebruik van een deelauto (A'dam: 12%).
- Statushouders bezitten vaak een NS-kaart (61% vs. A'dam: 46%).



* Vanuit de gemeente.....

✘ Buurt, sociale cohesie en veiligheid

✘ De mate waarin buurtgenoten met elkaar contact hebben en de manier waarop zij met elkaar omgaan heeft invloed hoe Amsterdammers zich voelen in de stad. De ervaren veiligheid in de buurt is daarbij ook van belang. Dit gaat over de buurt, sociale cohesie en veiligheid in de stad.

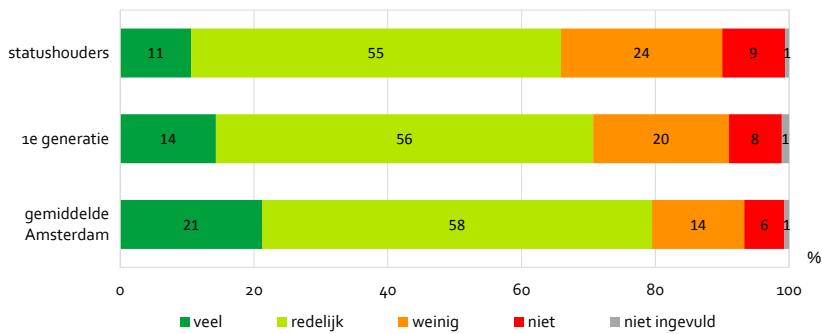
✘ De ervaren sociale cohesie in de buurt wordt bepaald op basis van de volgende stellingen:

- De mensen in deze buurt gaan op een prettige manier met elkaar om.
- Ik woon in een (gezellige) buurt waar veel saamhorigheid is.
- Ik voel me thuis bij de mensen die in deze buurt horen.
- Ik heb veel contact met mijn directe buren.
- Ik ben tevreden met de bevolkingssamenstelling van deze buurt.

Hieruit volgt een schaal lopend van 0 tot 10. Hoe hoger de score, hoe meer sociale cohesie men ervaart in de buurt.

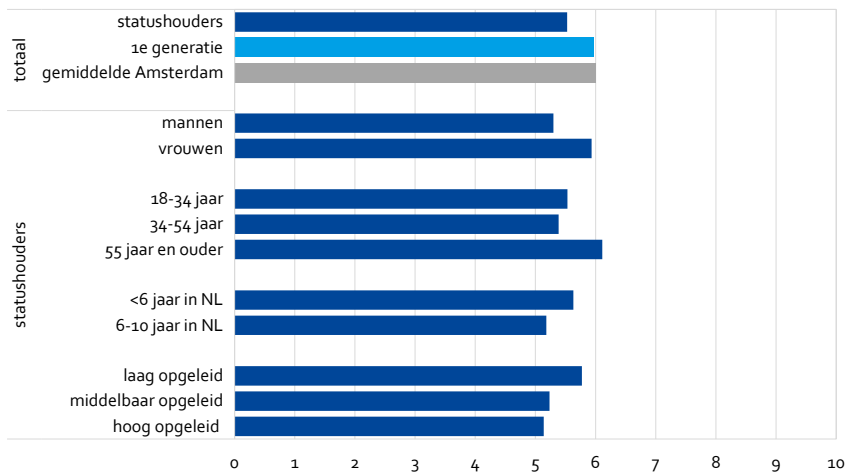
Statushouders hebben minder vaak vertrouwen in hun buren

- Een derde van de statushouders (33%) geeft aan de mensen in de buurt weinig of niet te vertrouwen. Bij eerste generatie migranten is dit 28%, en onder Amsterdammers gemiddeld 20%.



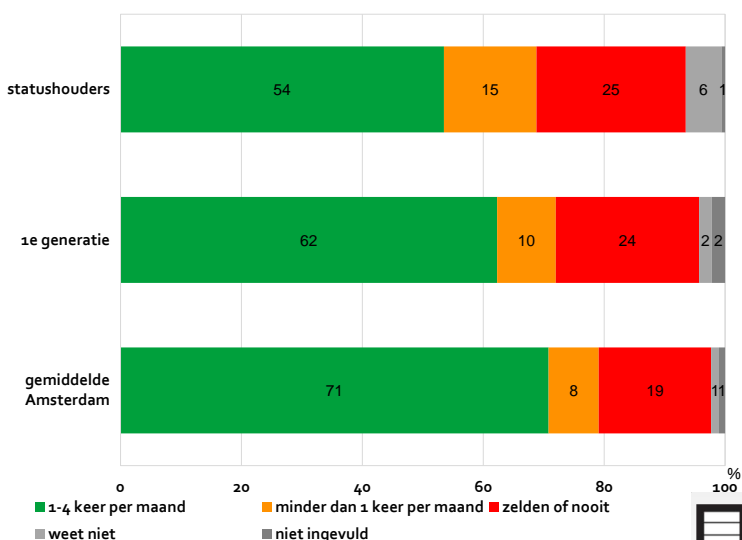
Ervaren sociale cohesie is iets lager onder statushouders

- De ervaren sociale cohesie gemiddeld in Amsterdam en voor 1e generatie migranten is 6,0.
- Statushouders ervaren iets minder sociale cohesie (5,5).
- Bij hoogopgeleide statushouders (5,1) en middelbaar opgeleide statushouders (5,2) is de ervaren sociale cohesie lager dan bij laagopgeleide statushouders (5,8).



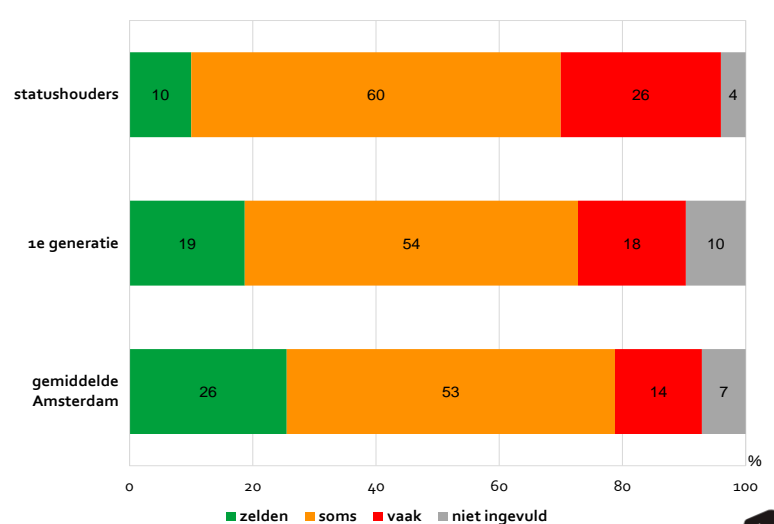
Statushouders hebben minder vaak contact met directe buren

- Een kwart van de statushouders (25%) en 1e generatie migranten (24%) heeft zelden of nooit contact met zijn directe buren, terwijl dit percentage gemiddeld in Amsterdam 19% is.



Statushouders voelen zich vaker dan gemiddeld in Amsterdam onveilig

- Kwart van de statushouders (26%) geeft aan zich vaak onveilig te voelen, onder alle Amsterdammers is dit 14% en onder 1e generatie migranten 18%.



✘ Draagvlak opvang asielzoekers en statushouders

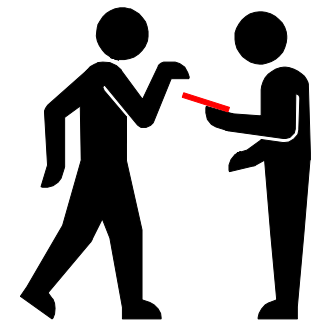
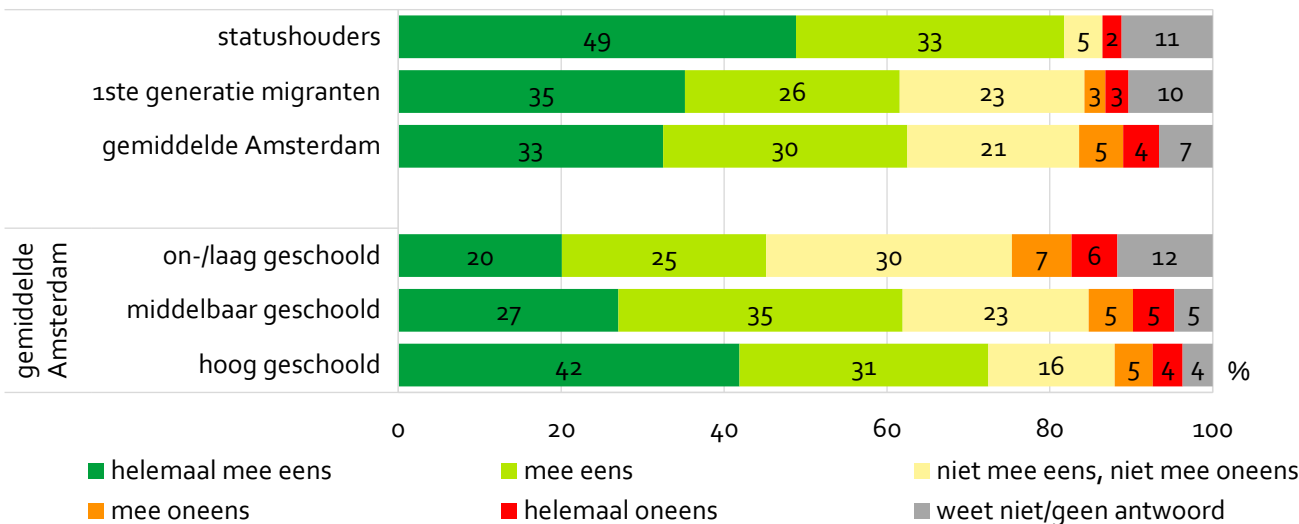
✘ Van 2015 tot en met 2018 onderzocht OIS periodiek het draagvlak onder Amsterdammers voor opvang en huisvesting van vluchtelingen. Uit deze metingen bleek dat het draagvlak redelijk stabiel is: ruim een derde van de Amsterdammers is positief over de manier waarop de gemeente omgaat met vluchtelingenvraagstuk. Ook het draagvlak voor opvang van vluchtelingen in de eigen buurt bleek substantieel, hoewel Amsterdammers wel duidelijk de voorkeur geven aan kleinschalige opvang- en woonvormen. De steun voor opvanglocaties of wooncomplexen in de eigen buurt daalde licht gedurende de meetperiode, maar slechts een klein aandeel van de Amsterdammers geeft aan dat zij overlast zouden verwachten van (de bewoners van) een azc of woonlocatie in de buurt. Uit herhaalde metingen in de gebieden rondom de azc's aan de Wenckebachweg en de Willinklaan bleek verder dat het aandeel omwonenden dat daadwerkelijk overlast ervaart (veel) kleiner is dan het aandeel dat voorafgaand aan de komst van het azc aangaf overlast te verwachten.

Vanaf 2019 is de draagvlakmeting vervangen door enkele vragen over statushouders in de Staat van de Stad enquête (oneven jaren) en in de Burgermonitor (even jaren). In Staat van de Stad 2019 zijn deze vragen voor het eerst opgenomen.

Meerderheid Amsterdammers vindt het goed dat er in de stad vluchtelingen worden opgevangen

- Van alle ondervraagde Amsterdammers vindt bijna twee derde het goed dat er in Amsterdam vluchtelingen worden opgevangen.
- In eerdere metingen vond ruim een derde dat de gemeente goed omging met het vluchtelingenvraagstuk. Hierbij waren er echter ook respondenten die vonden dat de gemeente juist te weinig deed voor vluchtelingen en mensen die aangaven niet genoeg af te weten van het gemeentelijke beleid rondom vluchtelingen
- Onder hoger opgeleiden is het aandeel dat voor de opvang van vluchtelingen is hoger dan onder lager opgeleiden

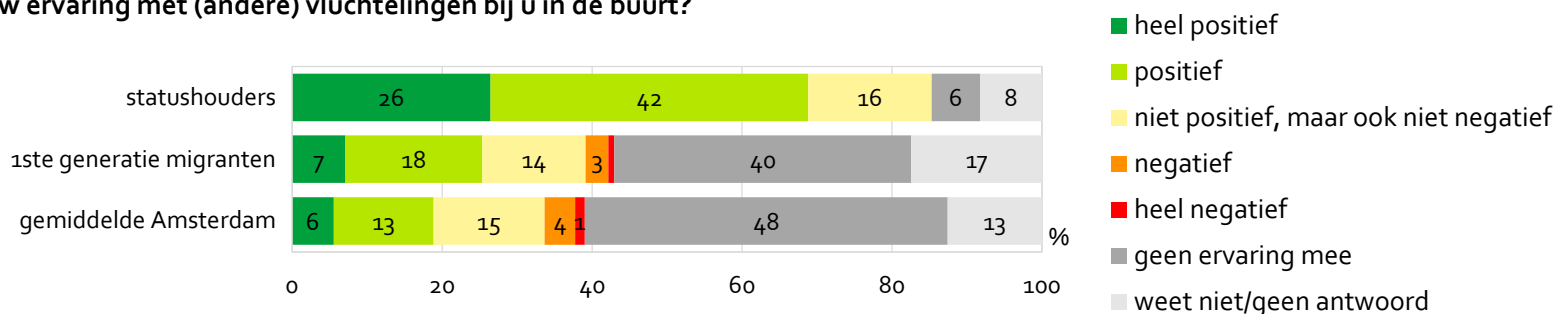
Ik vind het goed dat er in Amsterdam vluchtelingen worden opgevangen.



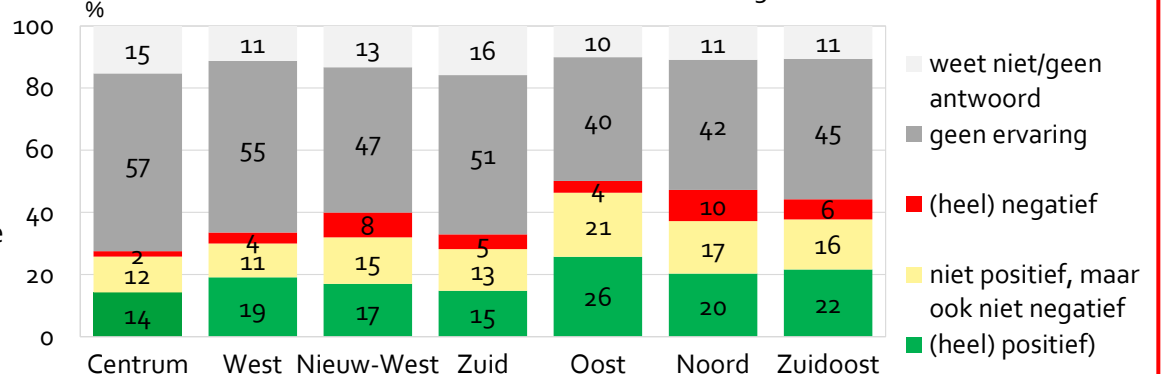
Bijna de helft van de Amsterdammers heeft geen ervaring met vluchtelingen in hun buurt

- In de huidige meting rapporteert 39% van de ondervraagde Amsterdammers dat zij ervaringen hebben met vluchtelingen in hun buurt. Voor bijna de helft van hen zijn deze ervaringen (heel) positief. Dit is een toename ten opzichte van januari 2018.

Hoe is uw ervaring met (andere) vluchtelingen bij u in de buurt?



- Bewoners van stadsdelen Centrum, West en Zuid hebben het minst vaak ervaring met statushouders in hun buurt.
- Bewoners van stadsdeel Oost, hebben het vaakst ervaring met statushouders in hun buurt; net als in de overige stadsdelen zijn deze ervaringen meestal positief of neutraal.





Colofon

Onderzoek, Informatie en Statistiek

Weesperstraat 113

1012 GL Amsterdam

020 2510333

www.ois.amsterdam.nl

Opdrachtgever: Werk Participatie en Inkomen

Auteurs: Idske de Jong, Renske Hoedemaker, Laura de Graaff, Ranu Sewdas, Sara Rubingh

idske.de.jong@amsterdam.nl